

## Prov. di Napoli

RICHIEDENTE:

## PIANO DI SICUREZZA E COORDINAMENTO

ELABORATI DI RILIEVO E DI PROGETTO:

- Stralcio ortofoto
- Pianta piano secondo

scala  
scala 1/100

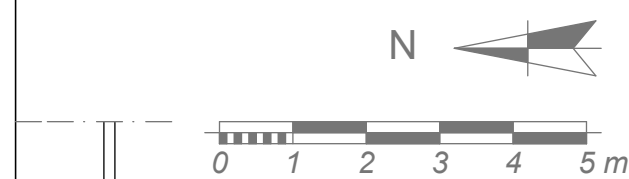
## IL TECNICO

DATA : Giugno 2019



## LEGENDA

- 1 *Hall*
- 2 *Accettazione*
- 3 *Locale Tecnico*
- 4 *Gruppo W.C. per il pubblico*
- 5 *Attesa uffici*
- 6 *Segreteria*
- 7 *Ufficio Tecnico e Stampa*
- 8 *Sala Consiliare*
- 9 *Presidenza e Vice Presidente*
- 10 *Revisori e Tesoreria*
- 11 *W.C.*
- 12 *Sala Corsi Formazione*
- 13 *Sala per Associazioni*
- 14 *Locale deposito*
- 15 *Terrazzo attrezzato*



### Cortile Interno

*Cortile*

### Cortile Interno





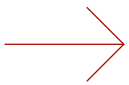







*Altra U.IU.*

*Altra U.IU.*



## PIANTA PIANO SECONDO

P I A Z Z A C A R I T A'

LEGENDA	
Simbolo	Descrizione
	Allaccio acqua
	Quadro elettrico di cantiere
	Quadro elettrico di cantiere
	Percorso
	Senso unico di marcia
	Direzione Lavori
	WC/ Toilette
	Magazzino
	Area di stoccaggio
	Attrezzature di cantiere
	Parcheggio
	Aree Carrabili
	Recinzione

# PROGETTO

---

## Planimetria di Cantiere